

GRADE-2

Assignment 16

Date: Monday, July 26, 2021

English:

Day 1

Watch the video about antonyms and do the given work in notebook

<https://youtu.be/K2y0xMarcWk>

Antonyms- Words that are **opposite in meaning** are called antonyms.

A. Write the opposites of the following words from the box.

wrong	thin	rise	wet	lose
sad	present	busy	near	enemy

1. thick _____
2. right _____
3. happy _____
4. dry _____
5. find _____
6. friend _____
7. idle _____
8. fall _____
9. far _____
10. absent _____


B. Fill in the blanks with opposites of the words in bold.

1. Mr brother runs **fast** but my sister is _____.
2. Hari is **tall** but his brother is _____.
3. The juice is **cold** but the milk is _____.
4. An elephant is **huge** in size but a goat is _____.
5. Cinderella's stepmother was **cruel** but her fairy godmother was _____.
6. A stone is **hard** but silk is _____ to touch.

Homework

Do the given work in your notebook.

big		fast	
loud		tall	
dark		hot	
happy		wet	



quiet dry short
slow cold small
 sad light

Day 2

Watch the video and do the given work-

<https://youtu.be/LF3crIV28xA>

Fill in the blanks with opposites of the words in bold.

This sum is **difficult** but the other sum was _____.

My cup is **full** but your cup is _____.

Milk chocolate is **sweet** but dark chocolate is _____.

Our bags look the **same**, but the material is _____.

There is a lot of **light** in this room but that room is quite _____.

My brother is **young** but my grandfather is _____.

Homework

Learn new words of the story 'Partho the Park Keeper' for dictation.

Maths:

Day 1

Watch the video on concepts of subtractions.

<https://www.youtube.com/watch?v=qlRIDatnk6Y>

<http://youtu.be/8i9iCGQC6Jk>

Task : 1

➤ Exercise **1G (Q2)** in book.

Task : 2

Subtract the following:

- a. 31 from 87
- b. 168 from 969
- c. 200 from 448

Homework

Exercise **4A (Q2 & 3)** in book.

Day 2

Watch the video to understand the concepts of subtraction (2 digits with borrowing)

<https://www.youtube.com/watch?v=3r6eITcnbLY>

➤ Exercise **1 J** in book.

Homework

➤ Exercise **4B** in book.

Hindi:

Day 1

खिलौनों की सभा

दिए गए प्रश्नों के उत्तर दें-

प्रश्न१. सँवारी का मनपसंद खाना क्या था ?

उत्तर. _____

प्रश्न२. खुली हवा में भागना-दौड़ना क्यों जरूरी है ?

उत्तर. _____

प्रश्न३. खिलौने क्यों उदास थे ?

उत्तर. _____


गृहकार्य

- ❖ पाठ में से किन्ही ४ शब्दों से सुन्दर वाक्य बनाएँ ।
- ❖ पुस्तक में पृष्ठ संख्या २७ का कार्य करें ।

Integration Work

सार्वजनिक स्थल

विभिन्न सार्वजनिक स्थलों की पहचान करें-



इन सार्वजनिक स्थलों के नाम अपनी पुस्तिका में लिखें-

चिकित्सालय

पुलिस थाना

बस अड्डा

रेलवे स्टेशन

पुस्तकालय

चिड़ियाघर

अजायबघर

मॉल

बाग

किन्ही ४ सार्वजनिक स्थानों की एक-एक उपयोगिता को रंगीन शीट पर लिखें तथा उनके चित्र बनाएँ / चिपकाएँ ।

Day 3

<https://www.youtube.com/watch?v=iNkA9I565NU>

अपठित गद्यांश

चिड़ियाघर की सैर

चिड़ियाघर वह स्थान है जहाँ विभिन्न प्रकार के जानवरों तथा पक्षियों को रखा जाता है और उनकी देखभाल की जाती है । कल मैं पिताजी के साथ जयपुर चिड़ियाघर गया था । सबसे पहले हमने टिकिट खरीदी । इसके बाद हम प्रवेश द्वार से अन्दर गए । यहाँ सभी जानवरों को उनके अनुकूल पिजरोँ में रखा गया था । पानी में रहने वाले जानवरों को छोटे-छोटे तालाब में रखा गया था । समय पर उन्हें खाना खिलाया जा रहा था । मैंने विभिन्न जानवरों के बारे में जानकारी प्राप्त की । मुझे बहुत मज़ा आया ।

गद्यांश में से ४ संज्ञा शब्द ढूँढकर लिखें-

_____	_____
_____	_____

रिक्त स्थान भरें-

१. मैं _____ के साथ जयपुर चिड़ियाघर गया था ।
२. सबसे पहले हमने _____ खरीदी ।
३. सभी जानवरों को उनके _____ पिजरोँ में रखा जाता है ।
४. मैंने विभिन्न जानवरों के बारे में _____ प्राप्त की ।

❖ गद्यांश में से चुनकर किन्ही ४ शब्दों से वाक्य बनाएँ ।

UOI:

Public Places

1. Match the pictures with the description.


a. A place where children learn. You normally start school at the age of 5.

b. A place where you can buy books and magazines.

c. A large store that sells clothes, household appliances etc. in sections.

d. The place where you can post letters. Or when you buy something online, they delivery at your house.

e. You go here when you don't want to cook at home. They prepare meals for you.











2. Describe the places in the pictures.



a. _____

Places Description 2

Fill in the blanks with the correct words, then match them with their right descriptions:

<p>A</p>  <p>_____</p>	<p>B</p>  <p>_____</p>	<p>C</p>  <p>_____</p>	<p>D</p>  <p>_____</p>
<p>E</p>  <p>_____</p>	<p>F</p>  <p>_____</p>	<p>G</p>  <p>_____</p>	<p>H</p>  <p>_____</p>
<p>airport park</p>	<p>fire station bus stop</p>	<p>hotel hair salon</p>	<p>cinema supermarket</p>

1. A green area used for recreation.
2. You can take the bus from here.
3. You can take the plane from this place.
4. Tourists can find accommodations and meals here.
5. You can watch movies in this place.
6. A place for fire equipment and firefighters .
7. You can get a haircut here.
8. You can buy foods and household goods from this place.

GK:

Complete page 46 and 47 in book

Music:

Theme - How we organize ourselves

Topic - Public places

C.I. - Public places establishes connection and sense of community

PLACE		FORM OF MUSIC
MANDIR		AARTI POOJA BHAJAN
CHURCH		HYMN
DARGAH		QAWWALI
GURUDWARA		SHABAD
PUBLIC PLACE		NUKKAD NATAK

SONG (REVISION)

हम करे तेरी वंदना

हम करे तेरी वंदना

हम करे तेरी वंदना

मन से तुझे देखेंगे हम

चाहेंगे यु ही हम सदा

मन से तुझे देखेंगे हम

चाहेंगे यु ही हम सदा

तूने हमें भोजन दिया

तेरी दया तेरी दया

तूने हमें जीवन दिया

तेरी दया तेरी दया

कुछ भी नहीं हमसे लिया

हर दिन करे नमन

तेरे सम्मान में

PE:

Task :- Watch the video and Learn Basic Breathing Exercises.

<https://youtu.be/S3OrX5eh6DI>